回覧

平成２７年１２月　４日　№１１７

いまかね１１９

全国統一標語
無防備な　心に火災が　かくれんぼ

☆年末警戒☆



実施期間：12月26日～12月30日

（第2分団の中里、花石、美利河地区は28日、30日の2日間）

師走となり何かと忙しい季節を迎え、火気への気配りがおろそかになりがちな季節です。楽しいお正月を過ごすためにも、恐ろしい火災を起こさないよう、

火の取り扱いには十分注意しましょう。

石油ストーブの取り扱い大丈夫ですか？

東日本大震災の影響を受け、電気を必要としない石油ストーブの販売台数が大幅に増加しています。

普段行っている取り扱い方法を今一度確認してみましょう。


火のついたまま
給油をしない

ストーブの上に
物を置かない

ストーブのそばで
遊ばない

火をつけたまま
ストーブを動かさない

スプレー缶を近くに置かない

平成２７年今金消防署管轄内出動件数（平成２７年１１月３０日現在）

救急出動 ２２０ 件・救助出動 ０ 件・火災出動 ２ 件・警戒出動 １４ 件・捜索出動 １ 件

火事・救急・救助は１１９番へ

携帯電話からの通報は、出動時間短縮の為に
管轄消防署の一般電話に！

檜山広域行政組合今金消防署
今　金　町　消　防　団
TEL　８２－０５１９
　　８２－０１５６

ホームページもご覧下さい。http://www.town.imakane.lg.jp/modules/top_fir/

ホームタンクの自主点検をお願いします！

油が流出し被害が拡大すると…
環境汚染、農業被害、多額の回収費用を伴います。

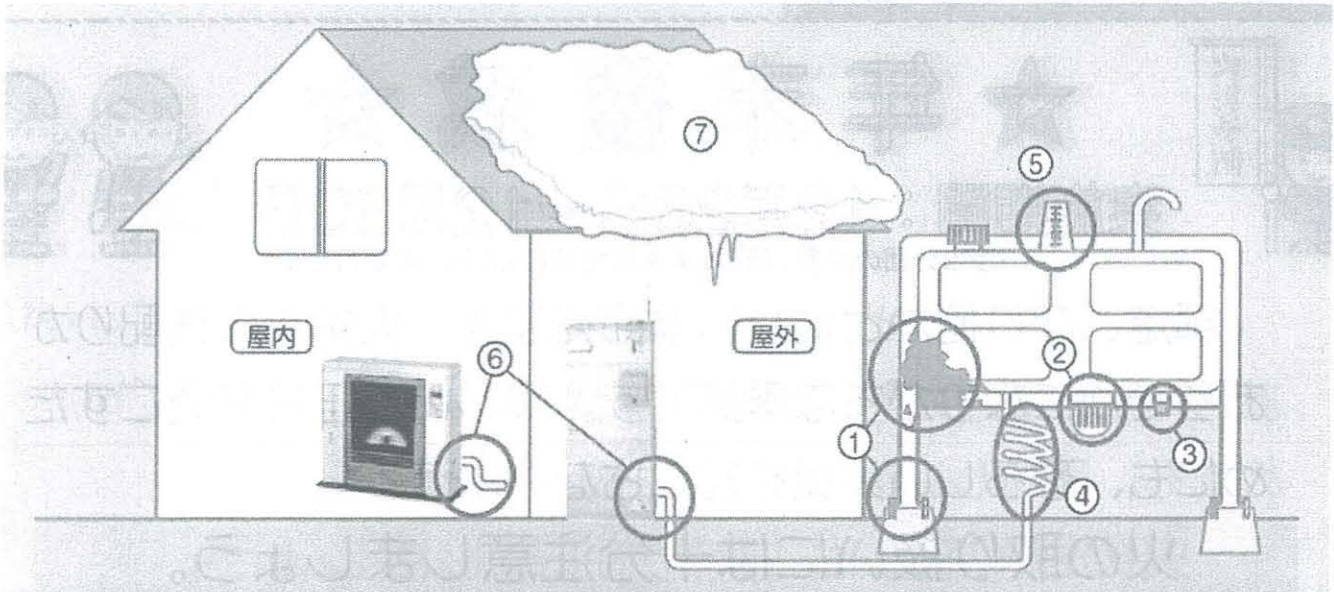

☑	主な点検箇所		点検内容
	タンク本体及び脚部	①	塗装の剥離、腐食、変形はないか。また、脚部は架台に固定されボルトの緩みはないか。
			タンク内面の錆びにより、ストレーナーが汚れていないか。
__	ストレーナー	②	ストレーナーのひび割れ、ゴムパッキンの劣化などによる灯油のにじみはないか。
			ストレーナーの接続部や配管の接続部に緩みや灯油のにじみはないか。
__	水抜きバルブ	③	水抜きバルブの変形、破損はないか。また、バルブ周辺に灯油のにじみはないか。
__	配管(地上部分)	④	配管の変形、亀裂などによる灯油のにじみはないか。
			配管接続部又は配管分岐部に灯油のにじみはないか。
__	油量計	⑤	ゲージの動きに異常はないか。
__	燃焼機器(屋内・屋外)	⑥	送油配管に接続されているゴムホースにひび割れ、亀裂はないか。(灯油ストーブ、ロードヒーティング・融雪・給湯などのボイラー)
	タンク周囲	⑦	屋根からの落雪、車両が接触するおそれのある場所などにタンクを設置していないか。また、これらに必要な対策を講じているか。

特に、タンク本体や脚部がサビていたり、固定方法を誤ると多量の油が流出する恐れがあります。

ご不明な点などありましたら、お気軽に「今金消防署 予防係」まで
ご連絡下さい。　（今金消防署　TEL　82－0519）